

# SALUD

INDICADORES POR TEMA





# PANORAMA SECTOR SALUD

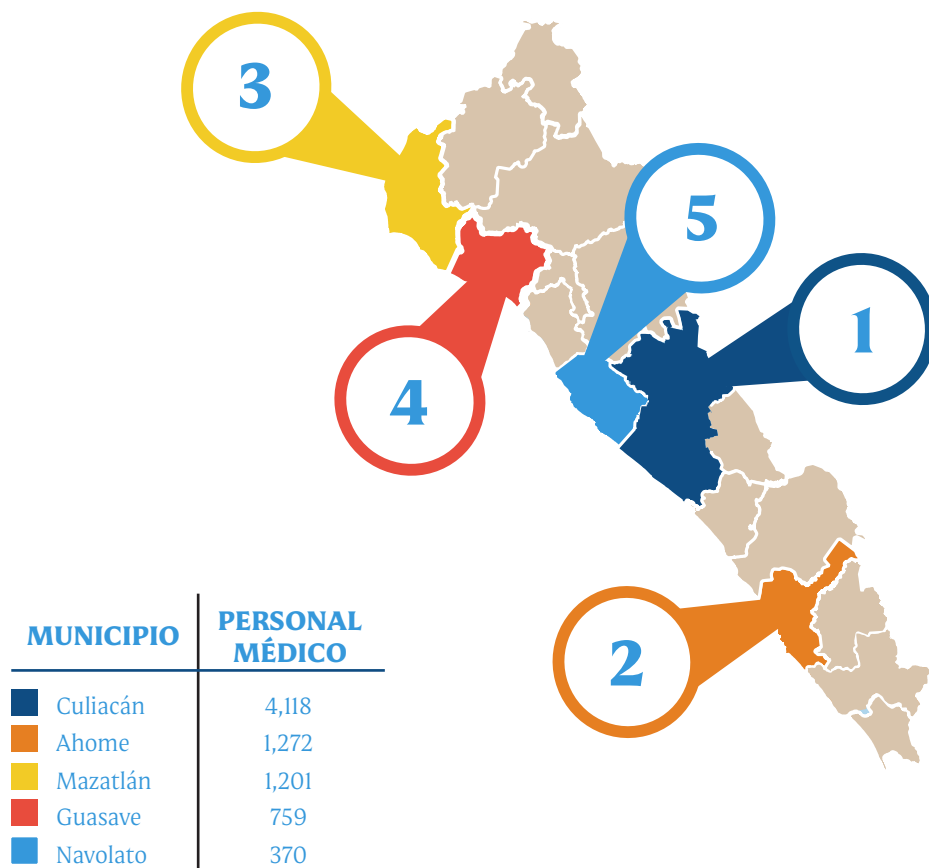
## MUNICIPIOS CON MAYOR PERSONAL E INFRAESTRUCTURA MÉDICA EN 2024

A través de la implementación del Plan de Salud IMSS Bienestar, el actual Gobierno Federal (y su posterior sucesión) buscan incorporar un nuevo modelo en el que se priorice la rehabilitación de la infraestructura hospitalaria, la adquisición de equipo médico, así como la basificación del personal. Dicho plan ya se encuentra operando en las 23 entidades federativas integradas.

En datos de la misma Secretaría de Salud del Gobierno Federal, la entidad sinaloense ha mantenido un promedio de 0.30 establecimientos públicos de salud por cada mil habitantes hasta 2022, situándose a la mitad del ranking nacional con el lugar 16 entre los estados del país.

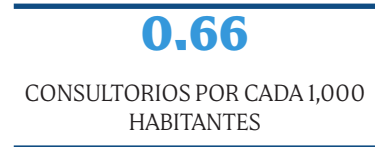
En los últimos 5 años la entidad sigue oscilando entre 0.75 y 0.79 camas censables por cada mil habitantes, registrando para el año 2022 un total de 0.78 camas disponibles por cada mil sinaloenses el cual lo sitúa en el lugar 11 a nivel nacional, aún lejos del líder Ciudad de México que ha logrado establecer poco más de 1 cama censable por cada mil habitantes.

### Municipios con Mayor Personal Médico Estatal





## Personal e Infraestructura Médica En 2022



Fuente: Instituto Nacional de Estadística y Geografía, INEGI

## SALUD EN NÚMEROS \* (EN SINALOA)



ÍNDICE DE MORTALIDAD (GENERAL)



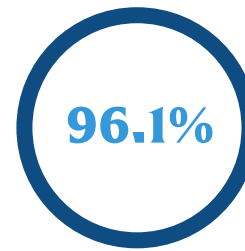
LUGAR NACIONAL



TASA DE MORTALIDAD DE CÁNCER DE MAMA



LUGAR NACIONAL



PARTOS CON ASISTENCIA DE PERSONAL MÉDICO CAPACITADO



LUGAR NACIONAL



TASA DE MORTALIDAD DE CÁNCER DE PRÓSTATA



LUGAR NACIONAL



ESPERANZA DE VIDA AL NACER EN HOMBRES



LUGAR NACIONAL

Datos 2024



ESPERANZA DE VIDA AL NACER EN MUJER



LUGAR NACIONAL

Datos 2024

\* Datos 2022

Fuente: Instituto Nacional de Estadística y Geografía, INEGI, Consejo Nacional de Población, CONAPO

# CONTEXTO SECTOR SALUD

## ENTIDADES FEDERATIVAS

### ENTIDADES FEDERATIVAS A 2024 Y COMPORTAMIENTO DEL SECTOR SALUD EN SINALOA

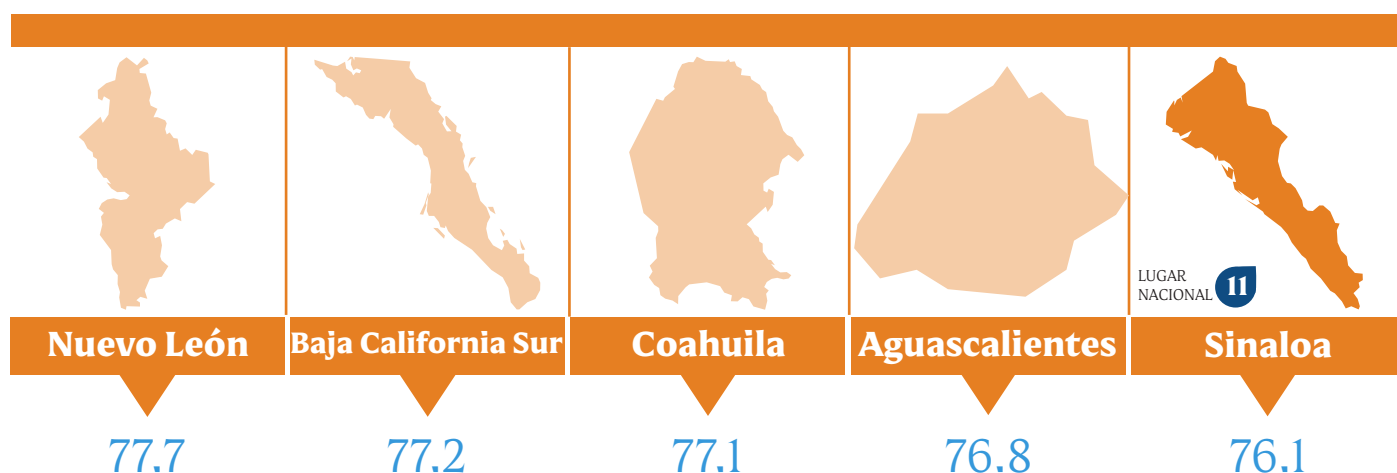
Uno de los indicadores más representativos sobre el avance o retroceso en el tema de salud es la esperanza de vida al nacer, misma que sintetiza la calidad de vida como resultado de las condiciones del entorno físico, así como las características sociales de la población tanto en salud como alimentación.

En este sentido Sinaloa continua ampliando el rango de años proyectados de vida de sus habitantes, logrando para 2024 establecer un promedio de 76.1 años por persona en términos generales que lo sitúan entre las primeras 11 entidades del país.

Precisamente una de las condiciones para favorecer la esperanza de vida en los habitantes es conocer quién y cómo se está recibiendo a los nuevos sinaloenses al nacer, por lo que es de distinguir que para 2022 Sinaloa se ubicaba en el décimo lugar entre las entidades con mayor porcentaje de partos con asistencia de personal médico capacitado con el 96.1% de los casos.

## NATALIDAD

### Esperanza de Vida al Nacer en 2024 (General)

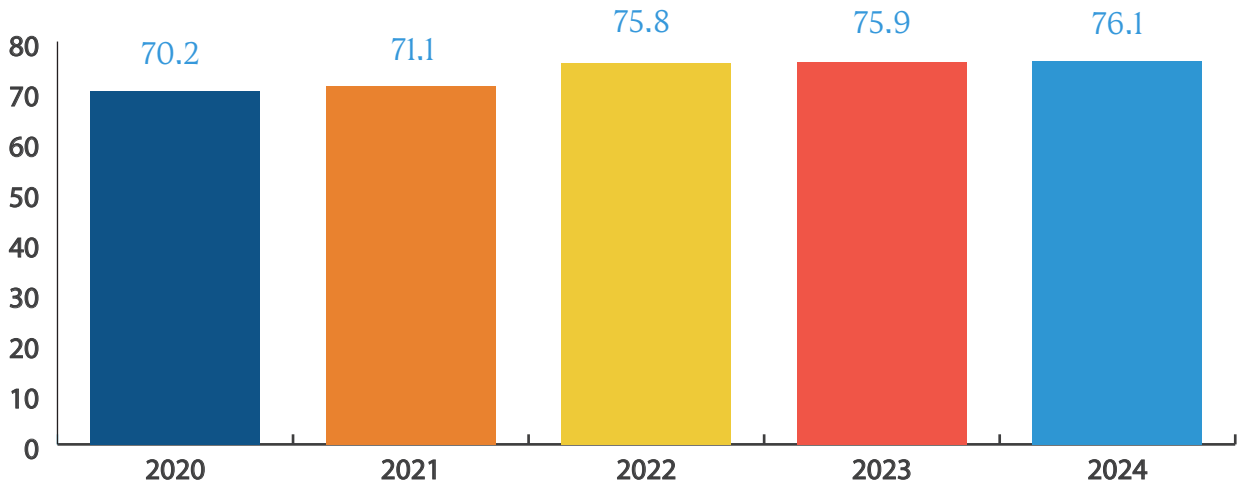


Fuente: Consejo Nacional de Población, CONAPO



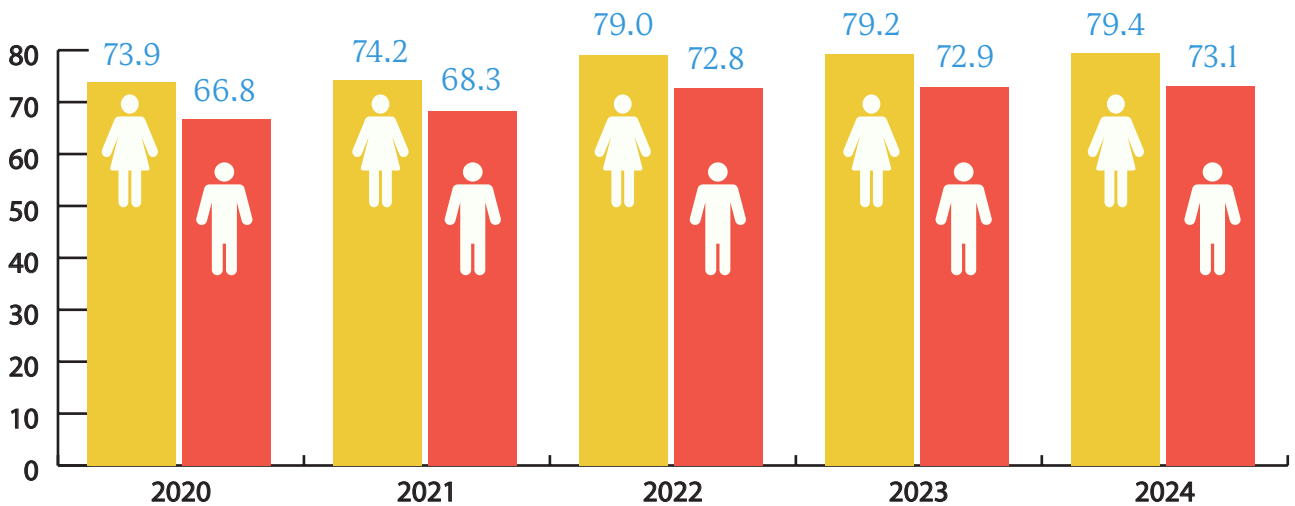
# COMPORTAMIENTO DE LA ESPERANZA DE VIDA AL NACER EN SINALOA

## Esperanza de Vida al Nacer en Sinaloa



Fuente: Consejo Nacional de Población, CONAPO

## Esperanza de Vida al Nacer en Hombres y Mujeres en Sinaloa

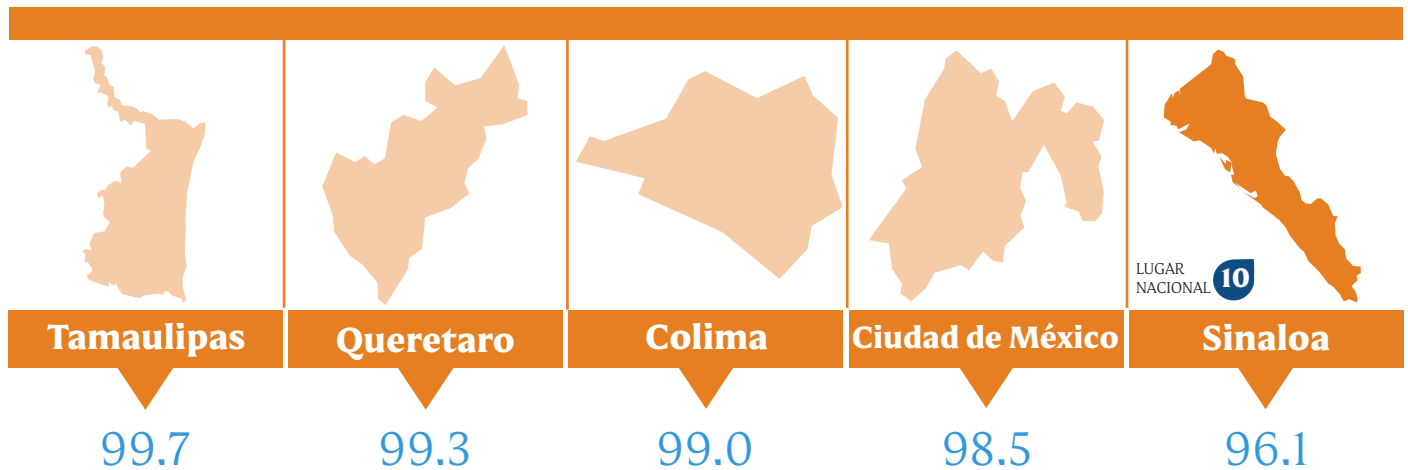


LUGAR NACIONAL



Fuente: Consejo Nacional de Población, CONAPO

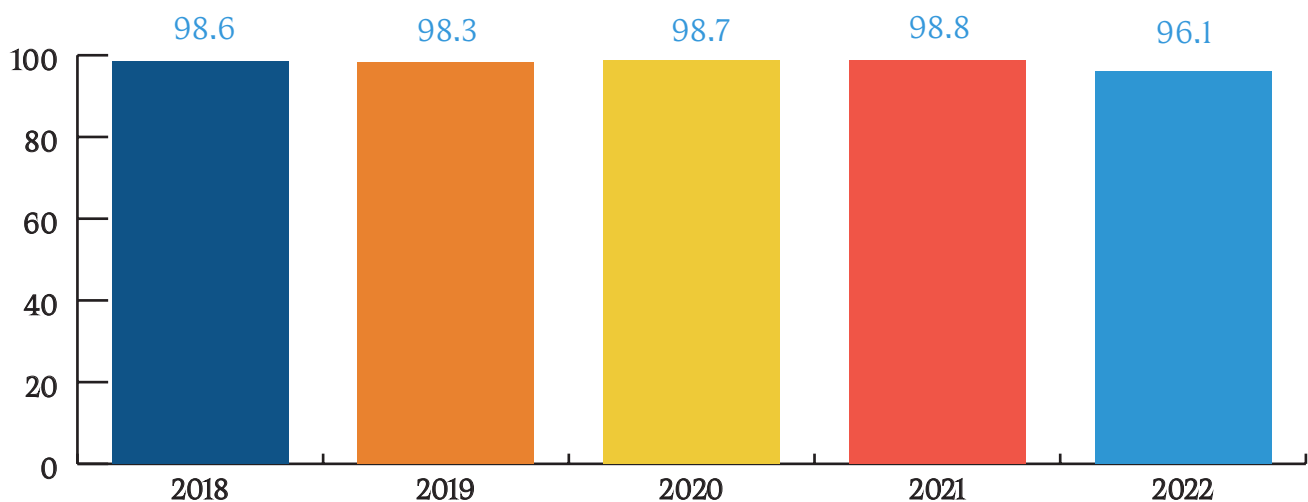
## Partos con Asistencia de Personal Médico Capacitado en 2022 (General en %)



Fuente: INEGI, Anuario Estadístico y Geográfico de cada Estado de la República Mexicana

## COMPORTAMIENTO DE LOS PARTOS CON ASISTENCIA DE PERSONAL MÉDICO CAPACITADO EN SINALOA

### Partos con Asistencia de Personal Médico Capacitado en Sinaloa (Porcentaje)



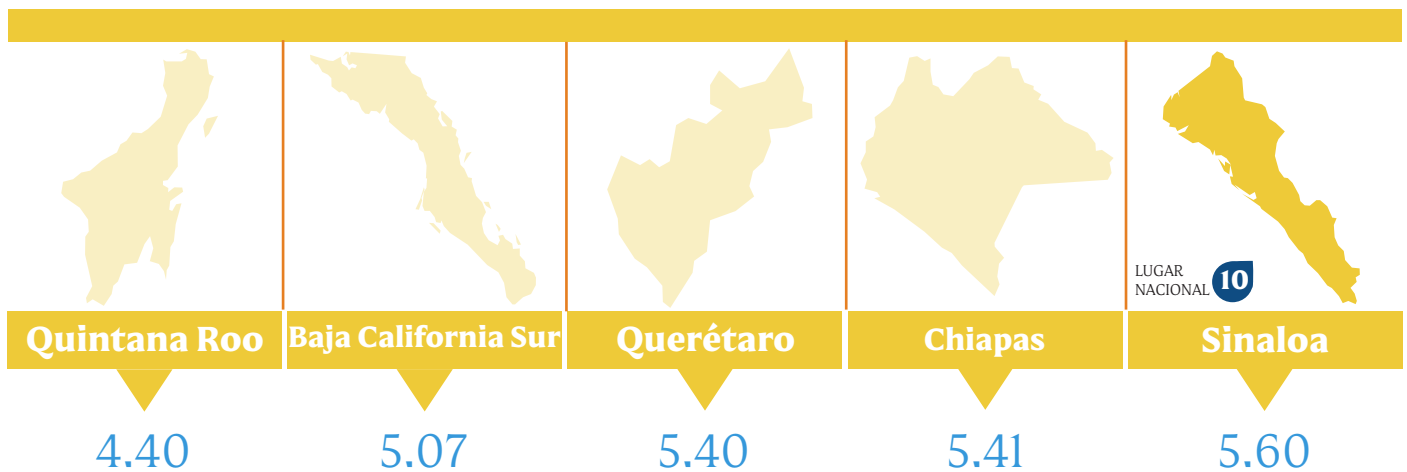
Fuente: INEGI, Estadística de Natalidad



Finalmente es importante destacar que Sinaloa cuenta con una de las tasas más bajas en cuanto a mortalidad general por cada mil habitantes, contemplando 5.60 muertes por cada mil sinaloenses para el año 2022, cifra que lo ubica en el sexto lugar a nivel nacional en un indicador que lidera Quintana Roo con apenas 4.40 personas por cada mil habitantes.

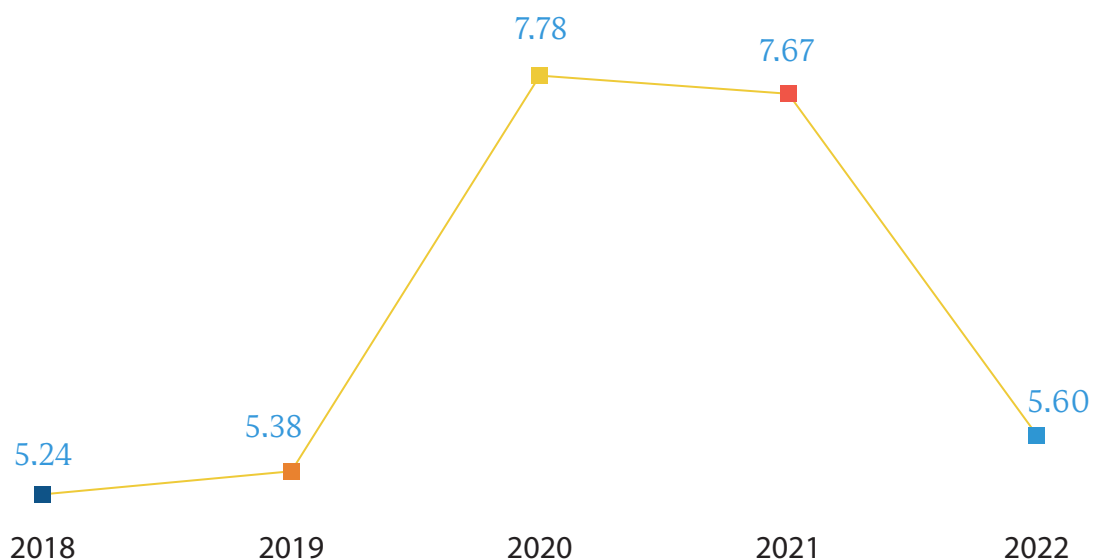
## MORTALIDAD

### Índice de Mortalidad en 2022 (General en %)

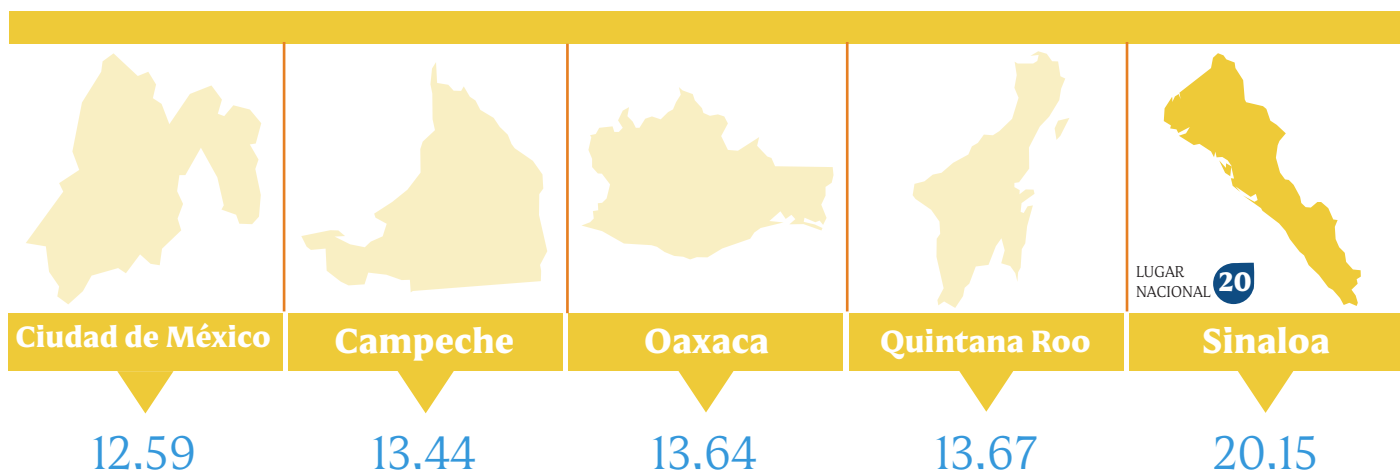


## COMPORTAMIENTO DEL ÍNDICE DE MORTALIDAD EN SINALOA

### Índice de Mortalidad en Sinaloa (Porcentaje)

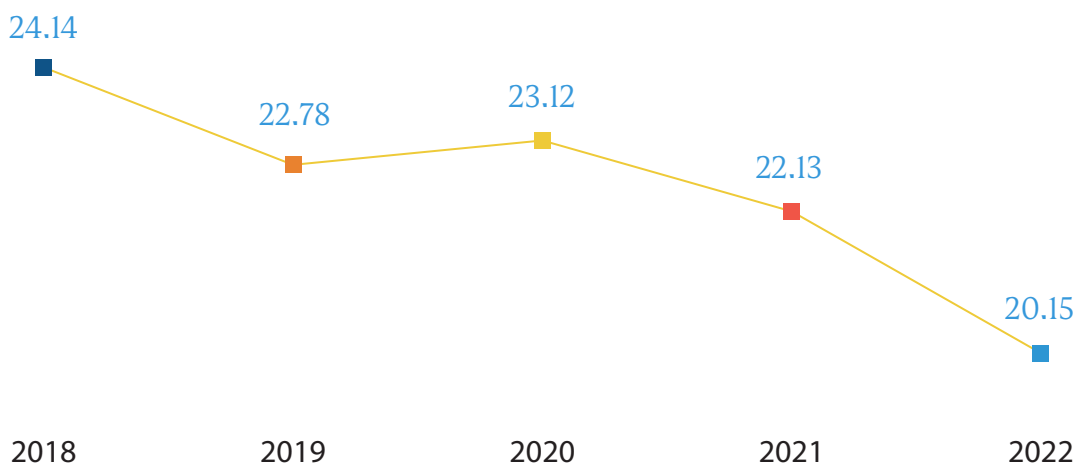


### Incidencia de Cáncer de Mama en 2022 (General en %)



### COMPORTAMIENTO DE LA INCIDENCIA DE CÁNCER DE MAMA

#### Incidencia de Cáncer de Mama en Sinaloa (Porcentaje)

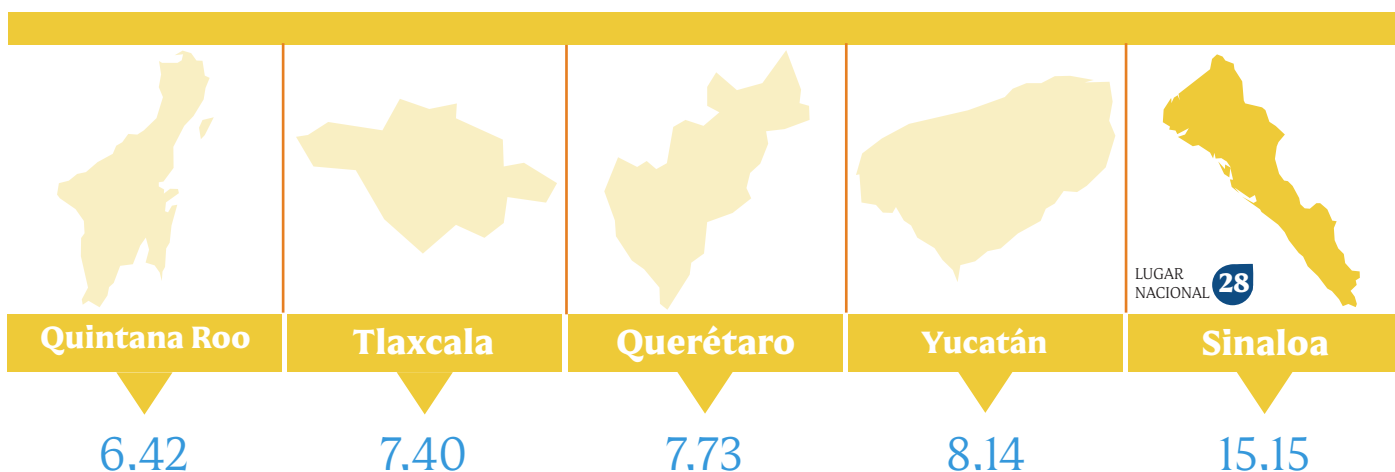


Fuente: Secretaría de Salud del Gobierno Federal. Sistema Nacional de Información en Salud



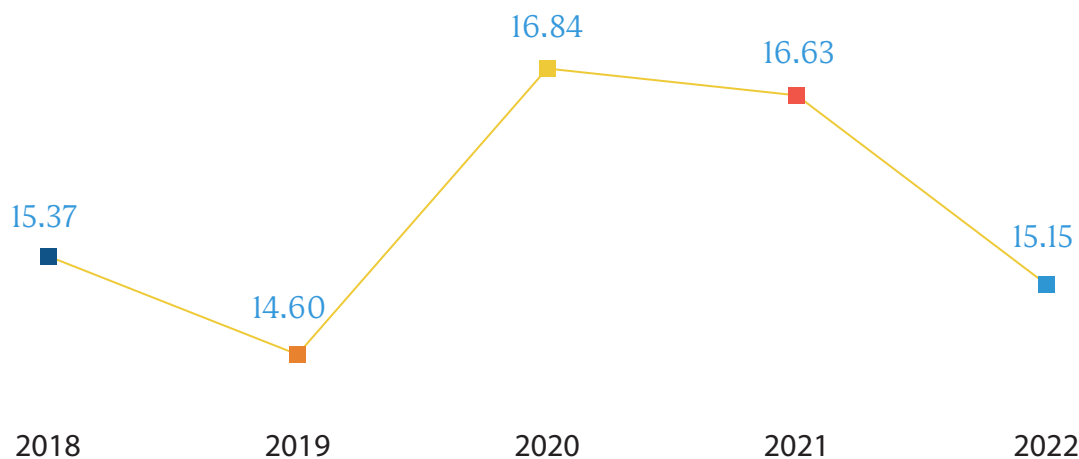


### Incidencia de Cáncer de Próstata en 2022 (General en %)



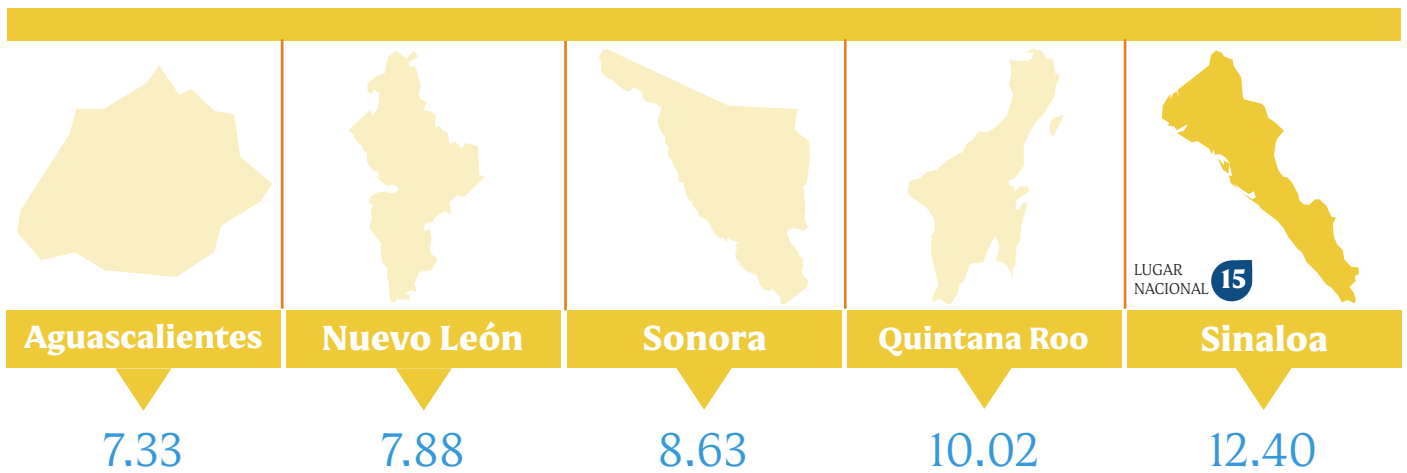
### COMPORTAMIENTO DE LA INCIDENCIA DE CÁNCER DE PRÓSTATA

#### Incidencia de Cáncer de Próstata en Sinaloa (Porcentaje)



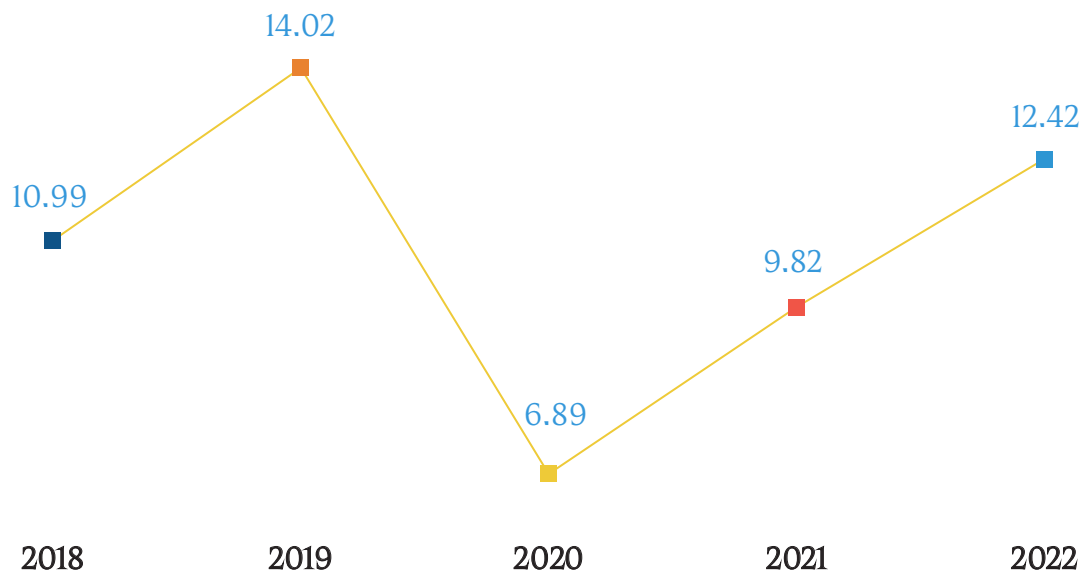
Fuente: Secretaría de Salud del Gobierno Federal. Sistema Nacional de Información en Salud

### Tasa de Mortalidad Infantil en 2022 (General en %)



### COMPORTAMIENTO DE LA INCIDENCIA DE CÁNCER DE MAMA

#### Incidencia de Cáncer de Mama en Sinaloa (Porcentaje)

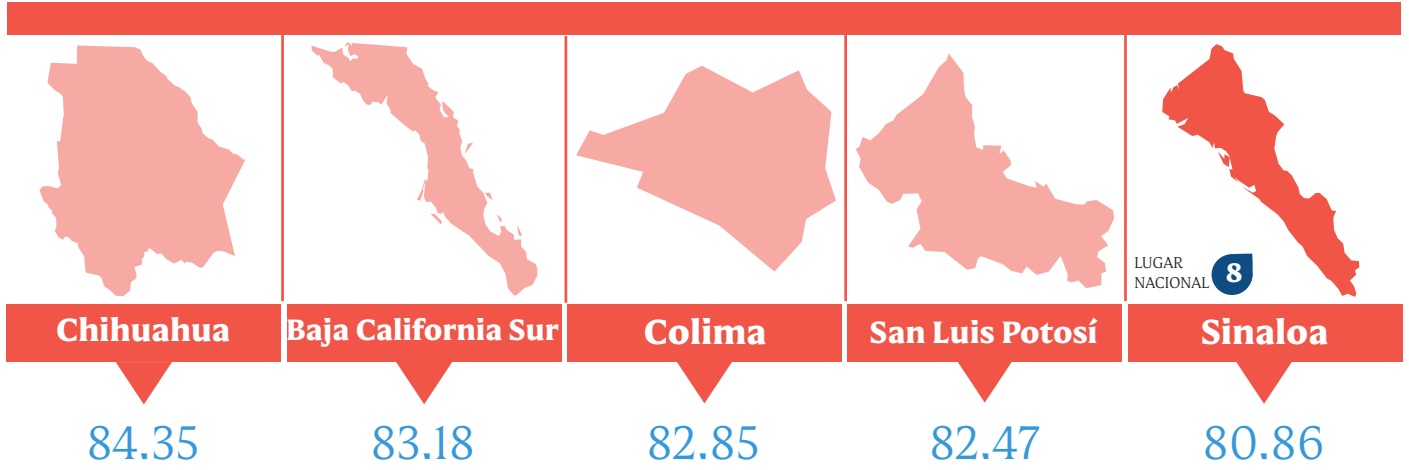


Fuente: Secretaría de Salud del Gobierno Federal. Sistema Nacional de Información en Salud



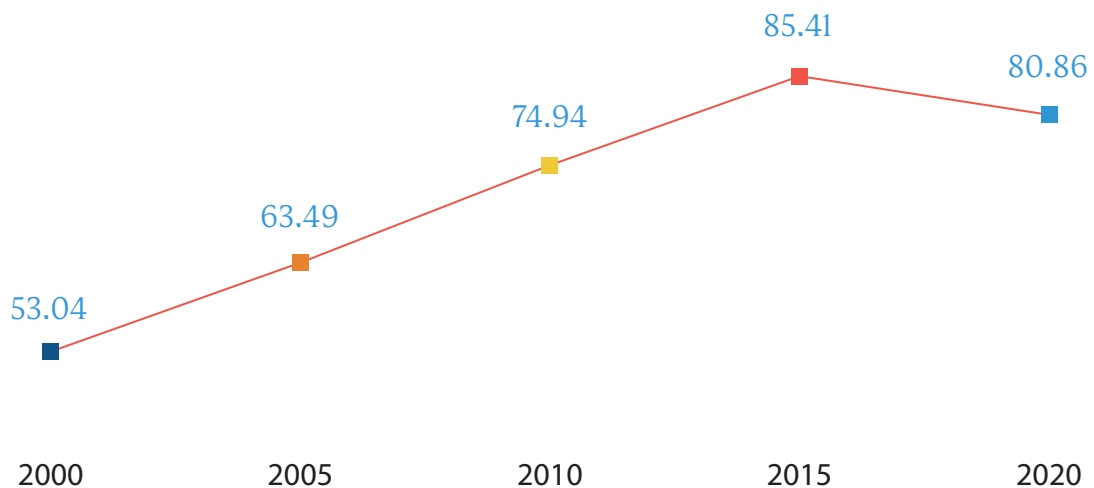
## SERVICIOS MÉDICOS OTORGADOS

### Población Derechohabiente a Servicios de Salud en 2022 (General en %)



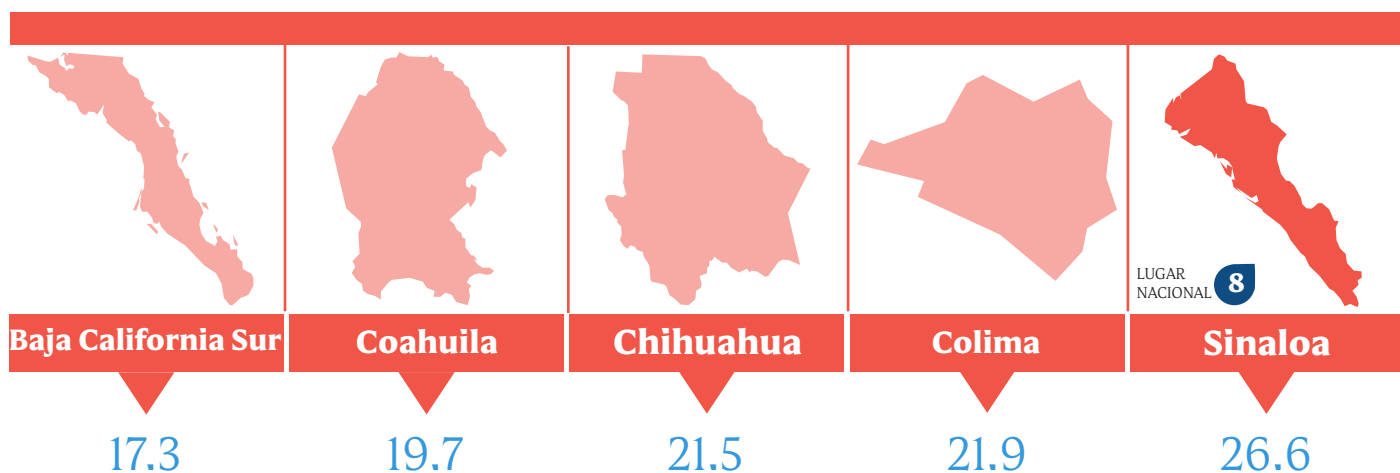
## COMPORTAMIENTO DE LA POBLACIÓN DERECHOAMBIENTE A SERVICIOS DE SALUD EN SINALOA

### Población Derechohabiente a Servicios de Salud en Sinaloa (Porcentaje)



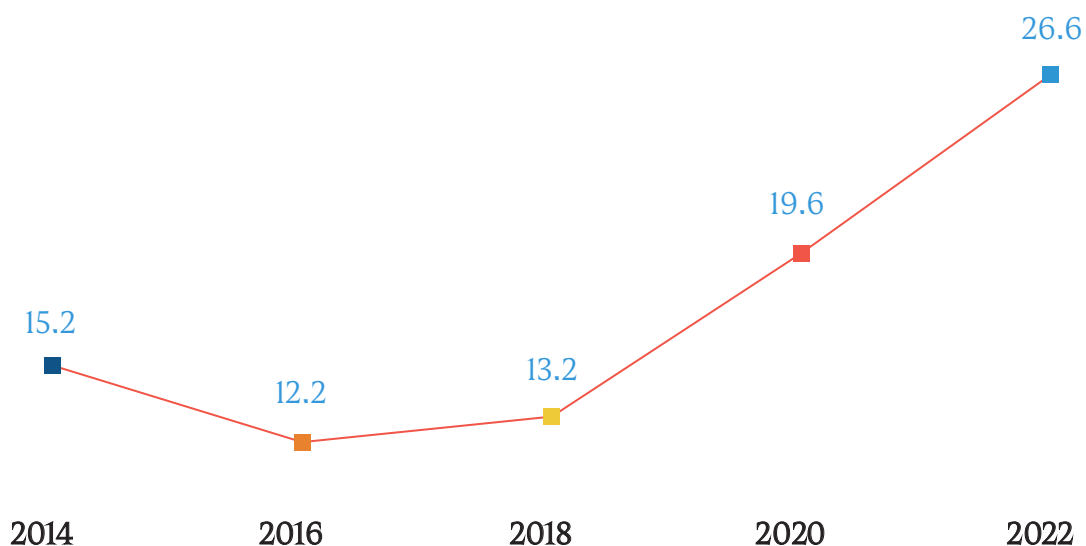
Fuente: INEGI, Censo de Población y Vivienda

### Carencia por Acceso a los Servicios de Salud en 2022 (General en %)



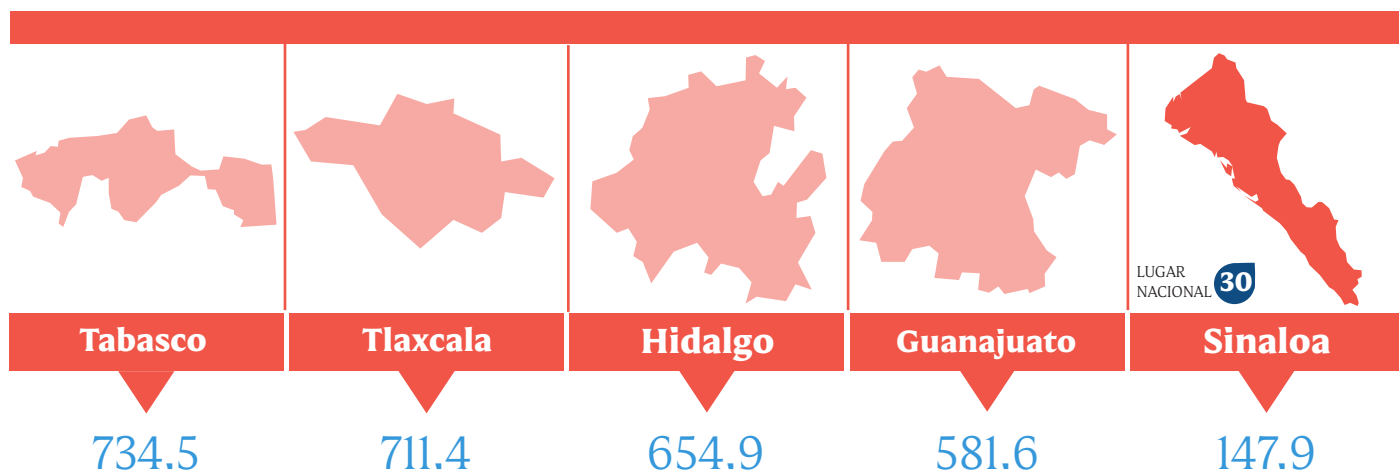
### COMPORTAMIENTO DE LA CARENCIA POR ACCESO A LOS SERVICIOS DE SALUD EN SINALOA

#### Carencia por Acceso a los Servicios de Salud en Sinaloa (Porcentaje)



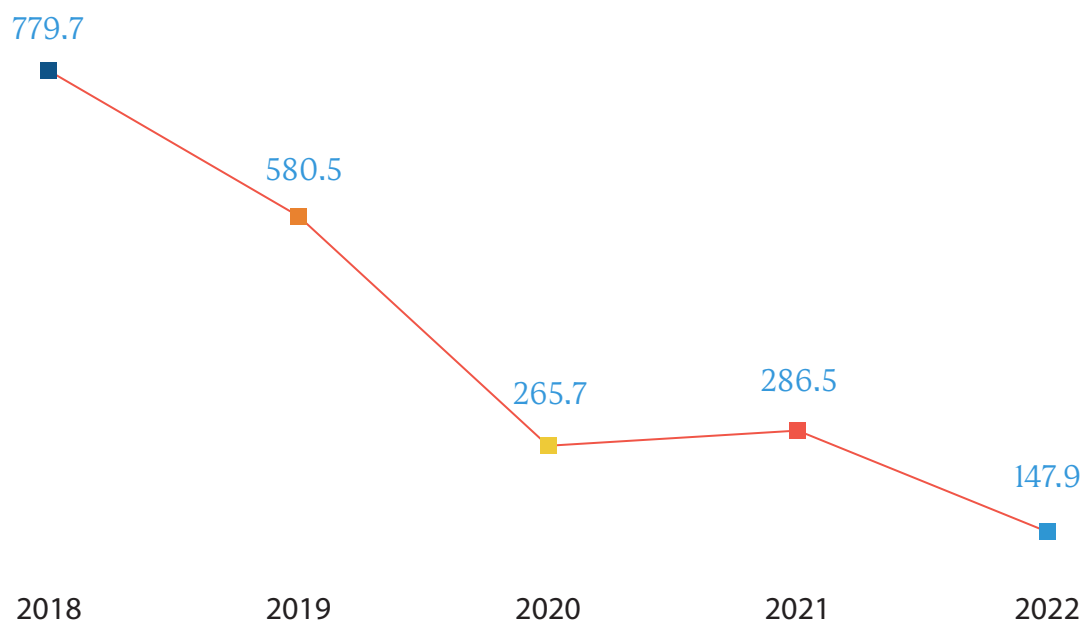
Fuente: CONEVAL. Indicadores de carencia social, según entidad federativa.

## Promedio de Consultas Externas Otorgadas por Habitantes en 2022 (General)



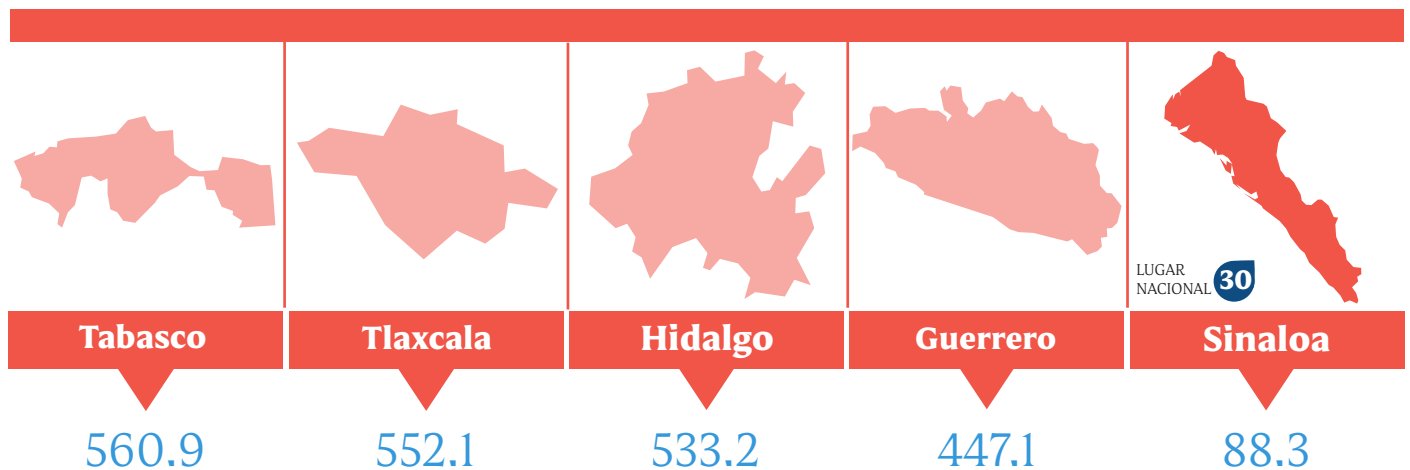
## COMPORTAMIENTO DEL PROMEDIO DE CONSULTAS EXTERNAS OTORGADAS POR HABITANTE EN SINALOA

### Promedio de Consultas Externas Otorgadas por Habitante en Sinaloa



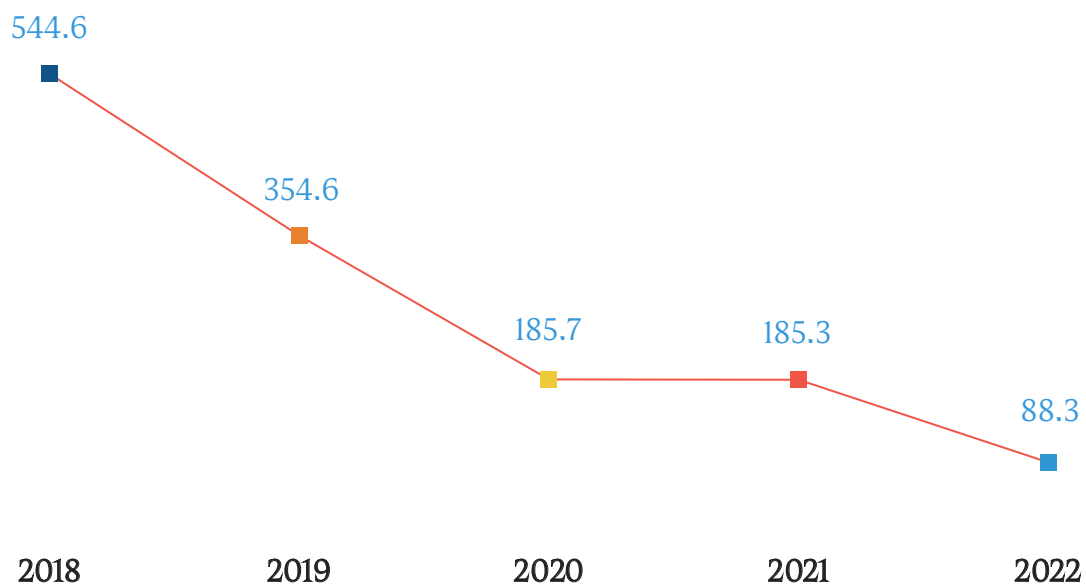
Fuente: CONEVAL. Indicadores de carencia social, según entidad federativa.

## Promedio de Consultas Externas Generales Otorgadas por Habitante en 2022 (General)



## COMPORTAMIENTO DEL PROMEDIO DE CONSULTAS EXTERNAS GENERALES OTORGADAS POR HABITANTE EN SINALOA

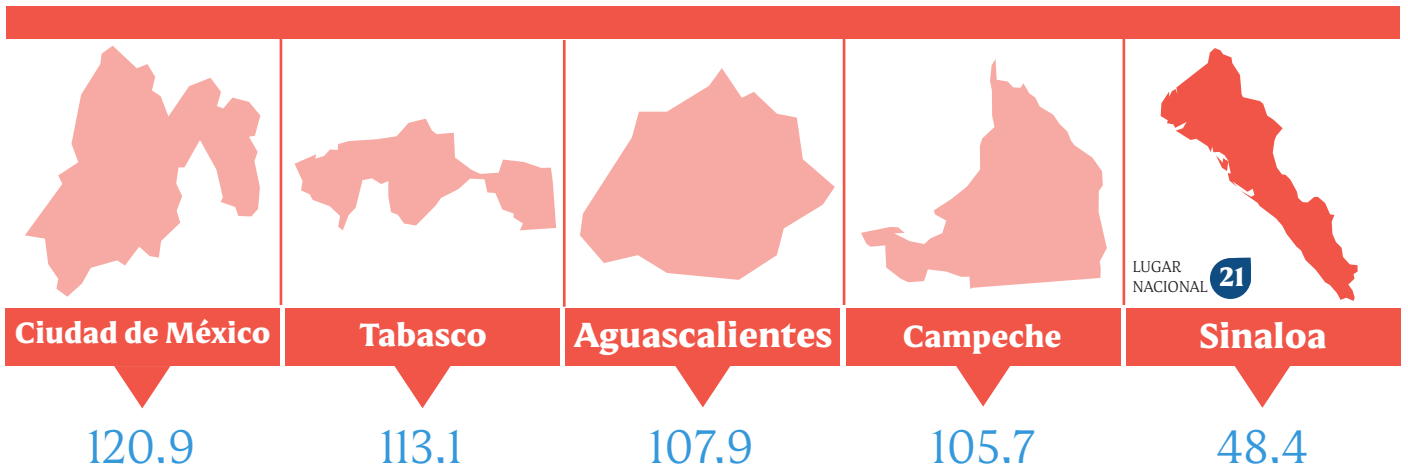
### Promedio de Consultas Externas Otorgadas en Sinaloa



Fuente: Secretaría de Salud del Gobierno Federal. Sistema Nacional de Información en Salud. CONAPO. Proyecciones de Población a Mitad de Año.

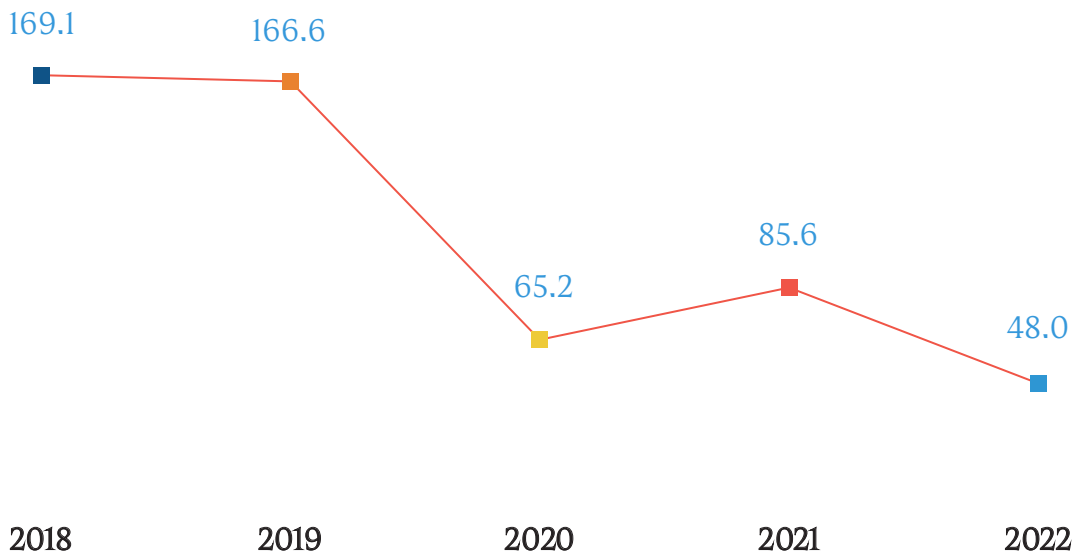


## Promedio de Consultas Externas Especializadas Otorgadas por Habitante en 2022 (General)



## COMPORTAMIENTO DEL PROMEDIO DE CONSULTAS EXTERNAS ESPECIALIZADAS OTORGADAS POR HABITANTE EN SINALOA

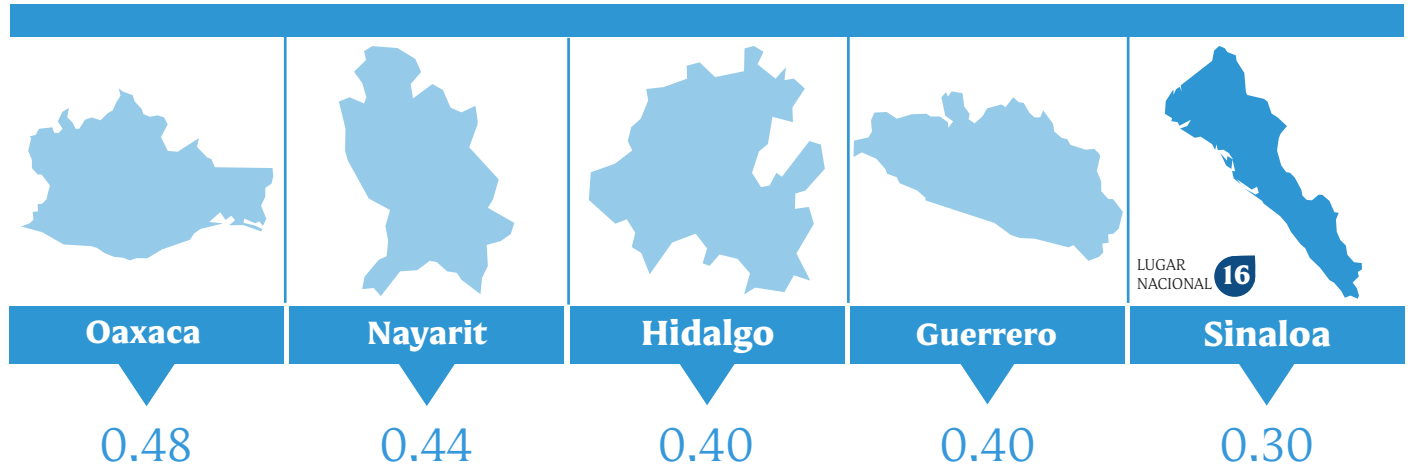
### Promedio de Consultas Externas Especializadas en Sinaloa



Fuente: Secretaría de Salud del Gobierno Federal. Sistema Nacional de Información en Salud. CONAPO. Proyecciones de Población a Mitad de Año.

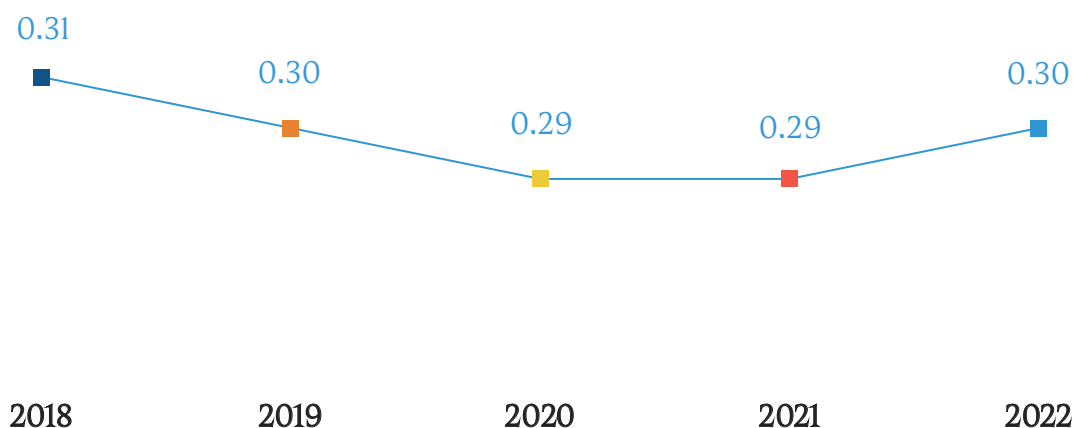
## INFRAESTRUCTURA MÉDICA

### Establecimientos de Salud (Asistencia de Social, Consulta Externa, Hospitalización y de Apoyo) en 2022 (General)



### COMPORTAMIENTO DE LOS ESTABLECIMIENTOS DE SALUD EN SINALOA

#### Establecimientos de Salud (Asistencia de Social, Consulta Externa, Hospitalización y de Apoyo) en Sinaloa

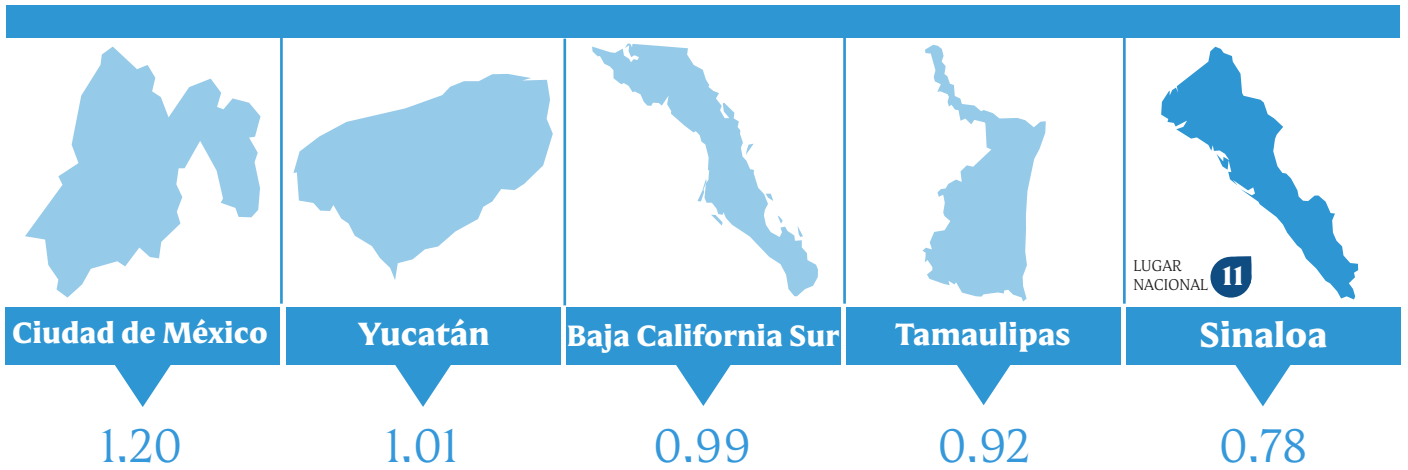


Fuente: INEGI, Anuario Estadístico y Geográfico de cada Estado de la República Mexicana. Secretaría de Salud del Gobierno Federal. Sistema Nacional de Información en Salud. CONAPO. Proyecciones de Población a Mitad de Año.



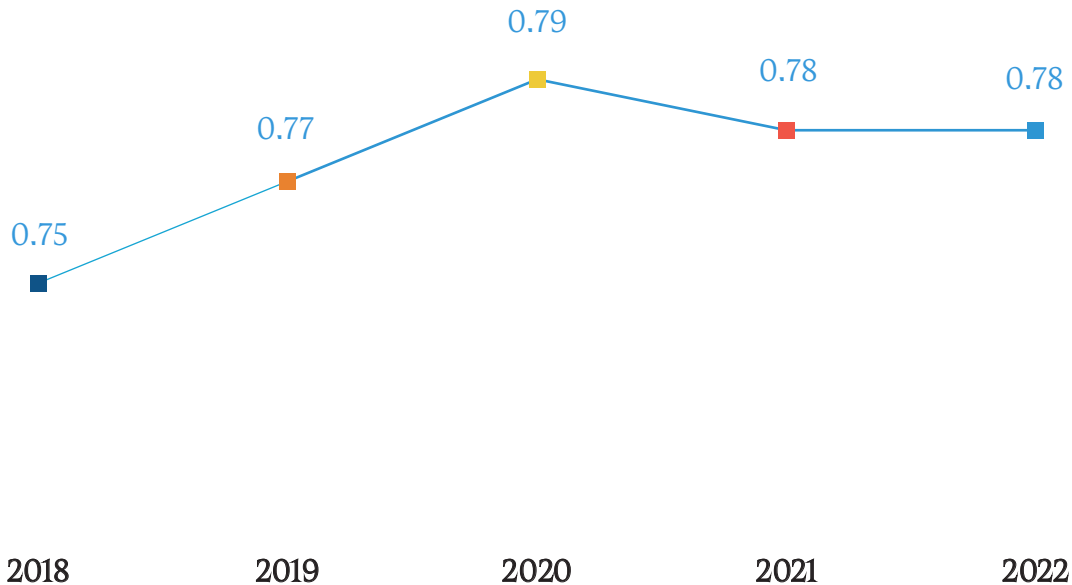


## Camas Censables por cada 1,000 Habitantes en 2022 (General)



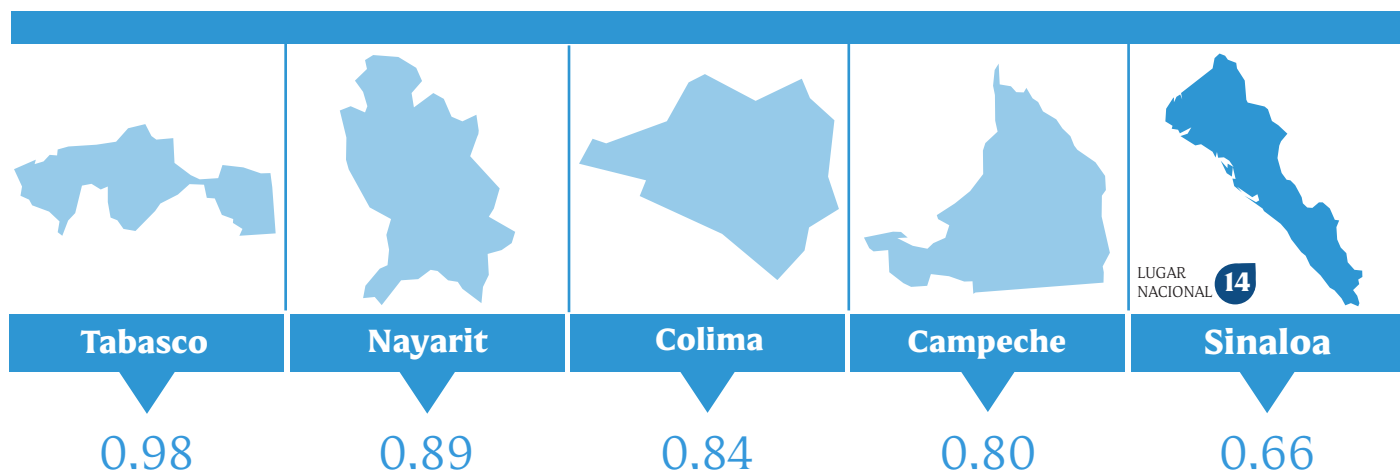
## COMPORTAMIENTO DE LAS CAMAS CENSABLES POR CADA 1,000 HABITANTES EN SINALOA

### Camas Censables por cada 1,000 Habitantes en Sinaloa



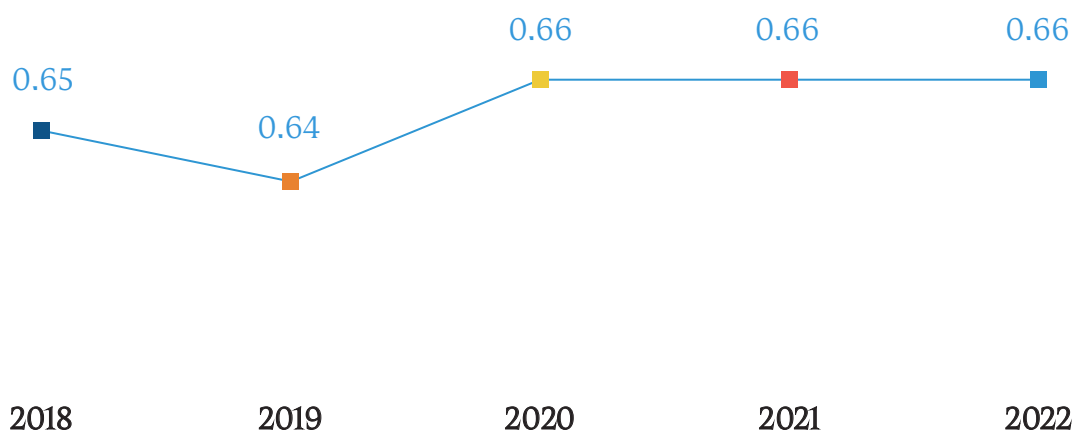
Fuente: INEGI, Anuario Estadístico y Geográfico de cada Estado de la Republica Mexicana. Secretaría de Salud del Gobierno Federal. Sistema Nacional de Información en Salud. CONAPO. Proyecciones de Población a Mitad de Año.

## Consultorios por cada 1,000 Habitantes en 2022 (General)



## COMPORTAMIENTO DE LOS CONSULTORIOS POR CADA 1,000 HABITANTES EN SINALOA

### Consultorios por cada 1,000 Habitantes en Sinaloa



Fuente: INEGI, Anuario Estadístico y Geográfico de cada Estado de la Republica Mexicana. Secretaría de Salud del Gobierno Federal. Sistema Nacional de Información en Salud. CONAPO. Proyecciones de Población a Mitad de Año.

